

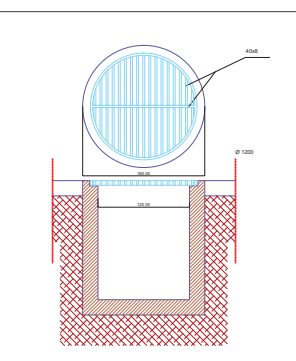
COMUNE DI CIVITAVECCHIA
CITTA' METROPOLITANA DI ROMA CAPITALE

Zona Portuale art. 23 NTA del P.R.G. (sostituito con variante n°24 approvata dalla Giunta Regionale con deliberazione 13/07/1989 n°6072

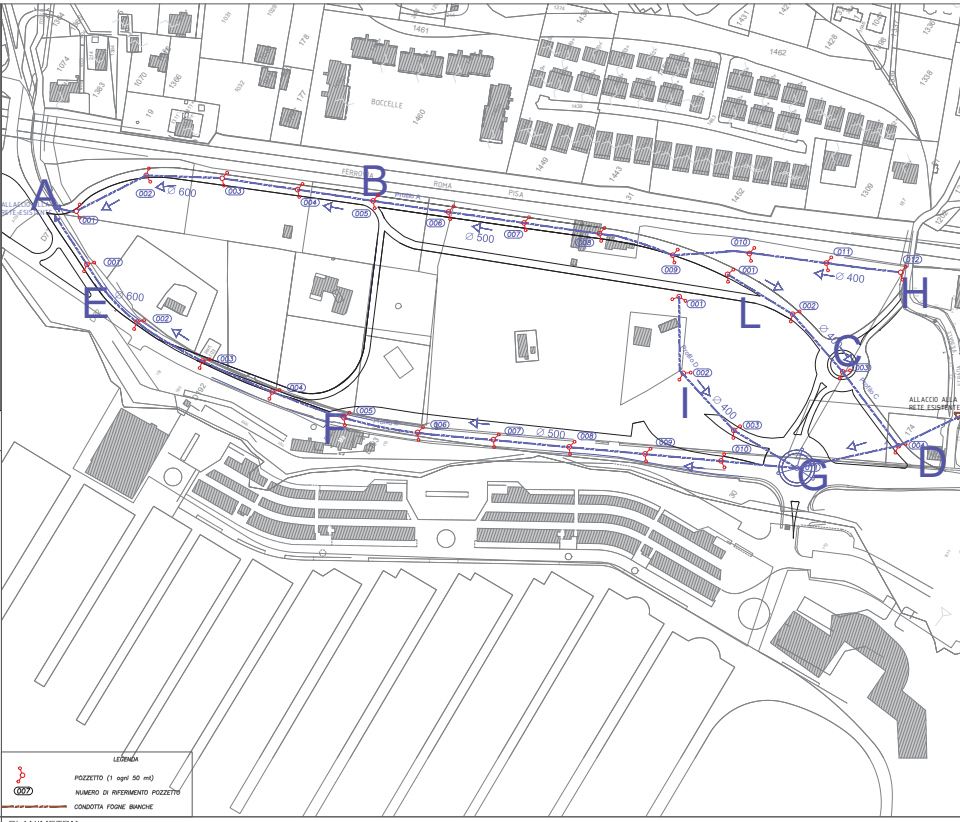
PIANO DI INIZIATIVA PRIVATA
Compensorio PT2 (ai sensi della L.R. n°36/1987, art. 1 bis, come modificato dalla L.R. n° 7 del 18/07/2017

PROGETTO PRELIMINARE OO.UU
Planimetria fogne bianche

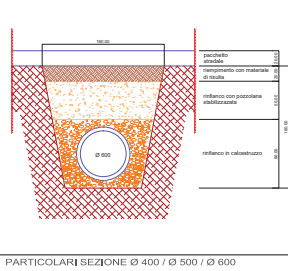
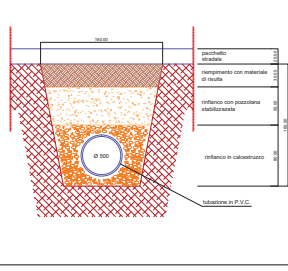
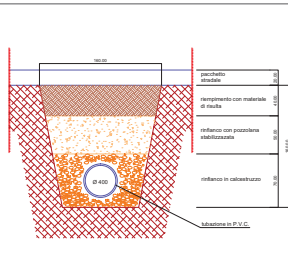
Progettista:		MISURA T8-d	
PROGETTO:		SCALA 1:1000 1:20	
Aut. Ing. Marco Censarotte	Dir. Aut. Angelo Porchetti		
FEI	UNA	ADDEBITAMENTO	



PARTICOLARE TOMBINO scala 1:20



PLANIMETRIA scala 1:1000



PARTICOLARI SEZIONE Ø 400 / Ø 500 / Ø 600 scala 1:20